





























Uyarı ışıkları

Uyarı ışıkları, araçtaki belirtilen sistemlerde oluşabilecek arızaları sürücüye bildirir.

*1  (bazı modellerde)	Ana uyarı ışığı (→S. 747)		Açık kapı uyarı ışığı (→S. 745)
*1 	Fren sistemi uyarı ışığı (→S. 741)	*2 	Yedek lastik taşıyıcısı açık uyarı ışığı (→S. 745)
*1 	Şarj sistemi uyarı ışığı (→S. 741)		Sürücü emniyet kemeri uyarı ışığı (→S. 745)
*1 	Motor arızası uyarı ışığı (→S. 741)	*3  (bazı modellerde)	Ön yolcu emniyet kemeri uyarı ışığı (→S. 745)
*1 	SRS hava yastığı uyarı ışığı (→S. 742)	*3  (bazı modellerde)	Ön yolcu emniyet kemeri uyarı ışığı (→S. 745)
*1 	ABS uyarı ışığı (→S. 742)		Düşük yakıt seviyesi uyarı ışığı (→S. 745)
*1  (bazı modellerde)	Direksiyon sistemi uyarı ışığı (→S. 742)	*1  (bazı modellerde)	Düşük motor yağı seviyesi uyarı ışığı (→S. 746)
*1 	Kayma göstergesi (→S. 744)	*1, 4  (bazı modellerde)	Otomatik şanzıman sıvısı sıcaklığı uyarı ışığı (→S. 744)

	^{*1, 4} PCS uyarı ışığı (→S. 743) (bazı modellerde)		^{*1, 4} Otomatik far seviyesi uyarı ışığı (→S. 746) (bazı modellerde)
	^{*1} DPF (Dizel partikül filtesi) sistemi uyarı ışığı (→S. 746) (bazı modellerde)		^{*1, 4} Sabit hız kontrol sistemi uyarı ışığı (→S. 743) (sarı) (bazı modellerde)
	^{*1} LED far uyarı ışığı (→S. 746) (bazı modellerde)		^{*1} Etkin Frenleme Sistemi uyarı ışığı (→S. 747) (bazı modellerde)
	^{*1} Yakıt sistemi uyarı ışığı (→S. 745) (bazı modellerde)		^{*5} Akıllı giriş ve çalıştırma sistemi göstergesi (→S. 748) (yeşil) (bazı modellerde)
	^{*1} Lastik basıncı uyarı ışığı (→S. 746) (bazı modellerde)		^{*5} Akıllı giriş ve çalıştırma sistemi göstergesi (→S. 748) (sarı) (bazı modellerde)
	^{*1} Düşük ön cam yıkama suyu seviyesi uyarı ışığı (→S. 746) (bazı modellerde)		^{*5} Servise gidin uyarı ışığı (→S. 750) (bazı modellerde)

*1: Bu ışıklar, kontak anahtarı KONTAK AÇIK konumuna alındığında, sistemin çalışma kontrolünün yapıldığını belirtmek için yanar. Bir kaç saniye sonra ya da motor çalıştırıldığında sönerler. Işığın yanmaması ya da yanık kalması, o sistemde arıza olabileceğini gösterir. Aracınızı Toyota bayisine kontrol ettiriniz.

*2: Yedek lastiği arka kapı üzerinde bulunan araçlar



















*3: Bu ışık orta konsolda yanar.

*4: Işığın yanıp sönmeye başlamesi bir arıza olduğunu gösterir.

*5: Işık hızlı bir şekilde yanıp sönerse, direksiyon kilidi açılmamış demektir.

Göstergeler

Göstergeler araçtaki birçok sistemin çalışmasıyla ilgili sürücüyü bilgi verir.

 * ₁	Sinyal gösterge ışıkları (→S. 267)		Dinamik radar sabit hız kontrol sistemi uyarı ışığı (→S. 335)
		(bazı modellerde)	
	Uzun far gösterge ışığı (→S. 271)	 * _{1, 2}	Kayma göstergesi (→S. 497)
	Otomatik uzun huzme far gösterge ışığı(→S. 275)		
(bazı modellerde)		 * _{1, 3}	"VSC OFF" göstergesi (→S. 497)
	Park lambaları uyarı ışığı (→S. 269)	 * _{1, 3}	"TRC OFF" gösterge ışığı (→S. 497)
		(bazı modellerde)	
	Ön sis farı gösterge ışığı (→S. 281)	 * ₁	Motor ön ısıtma göstergesi ışığı (→S. 253)
(bazı modellerde)		(dizel motor)	
	Arka sis farı gösterge ışığı (→S. 281)		Arazi yüzeyi seçme sistemigöstergesi
(bazı modellerde)		(bazı modellerde)	
 * ₁	Eko Sürüş Göstergesi Işığı(→S. 108)	 * ₁	Arazi kullanım destek sistemi göstergesi
(bazı modellerde)		(bazı modellerde)	
	Sabit hız kontrol sistemi uyarı ışığı (→S. 349, 335)		Dönüş destek fonksiyonu göstergesi (→S. 417)
(yeşil) (bazı modeller)			
 * ₁	Sabit hız kontrol "SET" gösterge ışığı (→S. 349, 335)	 * ₁	"RSCA OFF" göstergesi (→S. 58)
(bazı modellerde)			



Güç modu göstergesi
(→S. 261)



Geri Manevra Trafik
Uyarı (RCTA) göstergesi:
(→S. 485)



İkinci çalıştırma konumu
göstergesi (→S. 261)



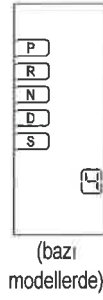
*1, 6 "YOLCU HAVA
YASTIĞI" gös-
tergesi (→S. 60)



Düşük hızda dört teker-
lek-ten sürüş gösterge
ışığı
(→S. 410)



Arka diferansiyel
kilit göstergesi (→S. 415)



Vites konumu ve vites
aralığı göstergesi
(→S. 261)



Merkez diferansiyel
kilit göstergesi (→S. 410)



PCS uyarı ışığı
(→S. 307)



Vites konumu ve vites
aralığı göstergesi
(→S. 261)



BSM (Kör Nokta Monitö-
rü) dış dikiz aynası
göstergesi
(→S. 475)



Park freni göstergesi
(→S. 268)



LDA göstergesi
(→S. 321)



Akıllı giriş ve çalıştırma
sistemi göstergesi
(→S. 253)



"BSM" (Kör Nokta
Monitörü) göstergesi
(→S. 475)